

# Wir bauen eine Panflöte.

AB Nr.8



## Du brauchst:

1.	Rohr etwa 50 cm	4.	Feinsäge
2.	Knetgummi	5.	etwas Schleifpapier
3.	Klebeband	6.	Lineal



## Bauanleitung


1. Schritt:  
Markiere auf dem Stücke  
von 4, 6, 8, 10 12 cm.



2. Schritt:  
Säge die Stücke ab.




3. Schritt:  
Schleife die Rohrenden  
glatt.




4. Schritt:  
Klebe die Rohrstücke der  
Größe nach auf ein  
Klebeband. Oben in der  
gleichen Höhe.




5. Schritt:  
Wickle das Klebeband  
2 bis 3mal um deine  
Panflöte.



6. Schritt:  
Verstopfe die unteren  
Enden mit Knete.



Fertig!



## Tipp

Blase deine Flöte wie die Wasserflasche an. Viel Spaß beim Musikmachen!

